

Animaux

Choisir un livre de 200 à 300 pages
Retirer la couverture

Le pliage

Pour la première page

Étape 1

Rabattre le coin supérieur droit vers la reliure. Cela forme un triangle.

Étape 2

Replier le triangle sur lui-même.

Étape 3

Replier le petit triangle qui dépasse du livre à l'intérieur du pliage ou dessus

Étape 4


Tourner le pliage et prendre une nouvelle page.
Rabattre le coin inférieur droit vers la reliure. Cela forme un triangle.




Étape 1



Étape 2



Étape 4



Étape 3


Étape 5

Rabattre le coin supérieur droit vers la reliure. Cela forme un triangle par dessus le premier.

On peut ensuite ajouter oreilles, cornes, yeux, bouches, nez ...pour réaliser l'animal de son choix.



Forme brute



Étape 5



Une vache